

Oprawa zwieszakowa/oprawa zasilająca pasmo świetlne - Dyfuzor mikropryzmatyczny - bezpośrednio/pośrednie

Płaski korpus oprawy, aluminiowy profil tłoczony lakierowany, widoczna wysokość montażowa 10/24mm; Kolor korpusu czarny RAL 9005; Rozsył światła bezpośredni/pośredni, rozsył bezpośredni poprzez mikroszybkę pryzmatyczną z PMMA odporną długotrwale na UV, jednorodne prześwitywanie poprzez boczne wloty światła LED w wysoce skutecznej szybcie Light Guide i częściowo rozpraszające białe powłoki odbłaskowe, ze specjalną techniką precyzyjną do określonego rozjaśnienia sufitu; do stanowisk pracy z monitorem, z dookólną osłoną przeciwolśnieniową zgodną z obowiązującą normą DIN-EN 12464-1. Przyłącze elektryczne poprzez wbudowany przezroczysty przewód przyłączeniowy 5x0,75 mm², długość 1900 mm, z końców przewodu ściągnięta izolacja. Light Control: netlife flex10L; Regiolux Klasyfikacja: netlife flex; Sygnał sterujący: DALI, tryb bezprzewodowy; Liczba Sterownik (maks): 5; Komunikacja: Bluetooth; App miano: Casambi, 4remote BT; Kompatybilność systemu: flex10; flex10X; flex10L; flex37; flex39; Wskazówka: Kompatybilność z Casambi; Zastosowanie: Biuro, Sale konferencyjne, Pomieszczenia gospodarcze, Handel detaliczny, Hotele, Garaże, Sale lekcyjne, Obiekty sportowe; Czynność: Wykrywanie ruchu*, Funkcja korytarza*, Guided Light*, HCL (tylko z oprawami DT8), Wykrywanie obecności*, Regulacja uwarunkowana ilością światła dziennego, Tunable White (tylko z oprawami DT8), Ręczne ściemnianie, *only by auxiliary devices. W zakresie dostawy komplet do montażu zwieszakowego z regulacją wysokości.

CHARAKTERYSTYKA

Numer katalogowy	46205616174
Numer EAN	4020863380800
Numer taryfy celnej	94051190
Znak jakości	IP 20, Klasa ochronności I, BAP 65° < 3000, F, Indoor, CE
Klasa odporności IK	IK02
Temperatura otoczenia	ta 25°C
Okres gwarancji	5 lata
Możliwość dofinansowania ze środków państwowych	BEG – dofinansowanie do domów energooszczędnych (ważne tylko dla Niemiec)

ELEKTROTECHNIKA

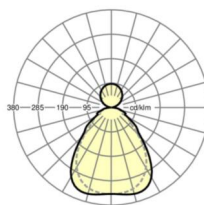
Zasilacz	Elektroniczny sterownik DALI (1 szt.)
Light Control	netlife flex10L
Moc systemowa	48W
Napięcie sieciowe	230V/50Hz
Automat z bezpiecznikami (prąd rozruchowy)	12 szt./B10, 20 szt./B16, 21 szt./C10, 33 szt./C16
Klasa efektywności energetycznej/Źródło światła	C

TECHNIKA ŚWIETLNA

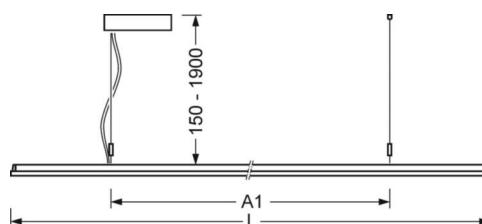
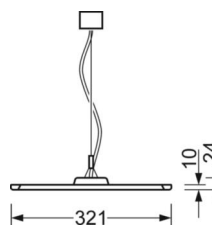
Wyposażenie	LED, współczynnik oddawania barw/kolor światła CRI ≥ 80 / 4000K
Tolerancja koloru (MacAdam)	3SDCM
Nominalny strumień świetlny	6414lm
Trwałość LED	50000h L90/B10 (Tq 25°C)
Wydajność oprawy	135lm/W
UGR pop./pod.	17.1 / 16.4

DEEP-LINK

<https://www.regiolux.de/pl/article/46205616174>



Odnosnik	LED 6400lm 840
ηLB	100 %
Φ ↓/↑	74 % / 26 %
UGR pop./pod.	17.1 / 16.4
BAP	65° < 3000cd/m ²



MECHANIKA

Kolor obudowy	czarny RAL 9005
Wymiary (DxSzxW/ŚrxW)	1558mm x 321mm x 24mm
Masa (netto)	6.2kg
Rodzaj montażu	Montaż pojedynczy zwieszakowy, Montaż pasm świetlnych zwieszakowych

Wymiary

L	1558 mm	Długość
B	321 mm	Szerokość
H	24 mm	Wysokość
A1	900 mm	Odstęp mocowań przy montażu pojedynczym
P min	150 mm	Minimalna długość wieszaka
P max	1900 mm	Maksymalna długość wieszaka

LC SYSTEM

CHARAKTERYSTYKA

Regiolux Klasyfikacja	netlife flex
Sygnal sterujący	DALI, tryb bezprzewodowy
Liczba Sterownik (maks)	5
Komunikacja	Bluetooth
App miano	Casambi, 4remote BT
Kompatybilność systemu	flex10; flex10X; flex10L; flex37; flex39
Wskazówka	Kompatybilność z Casambi
Zastosowanie	Biuro, Sale konferencyjne, Pomieszczenia gospodarcze, Handel detaliczny, Hotele, Garaże, Sale lekcyjne, Obiekty sportowe
Czynność	Wykrywanie ruchu*, Funkcja korytarza*, Guided Light*, HCL (tylko z oprawami DT8), Wykrywanie obecności*, Regulacja uwarunkowana ilością światła dziennego, Tunable White (tylko z oprawami DT8), Ręczne ściemnianie, *only by auxiliary devices

